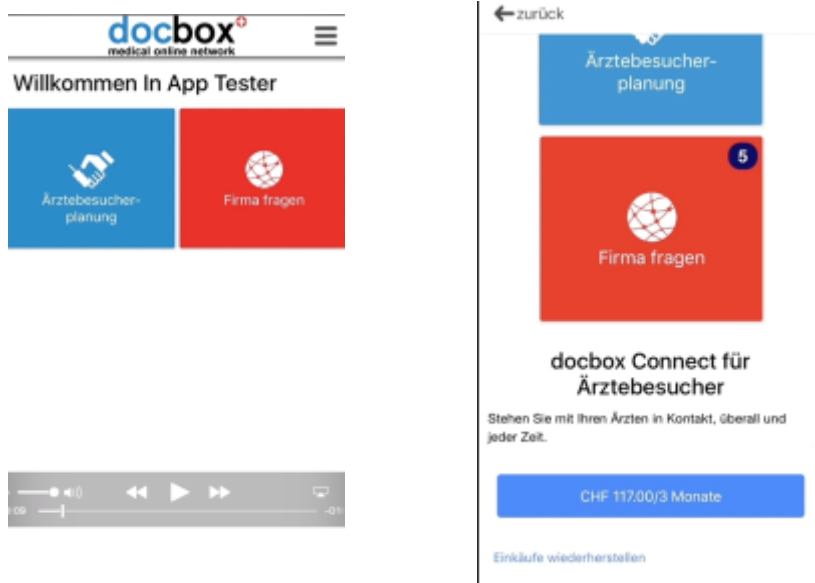
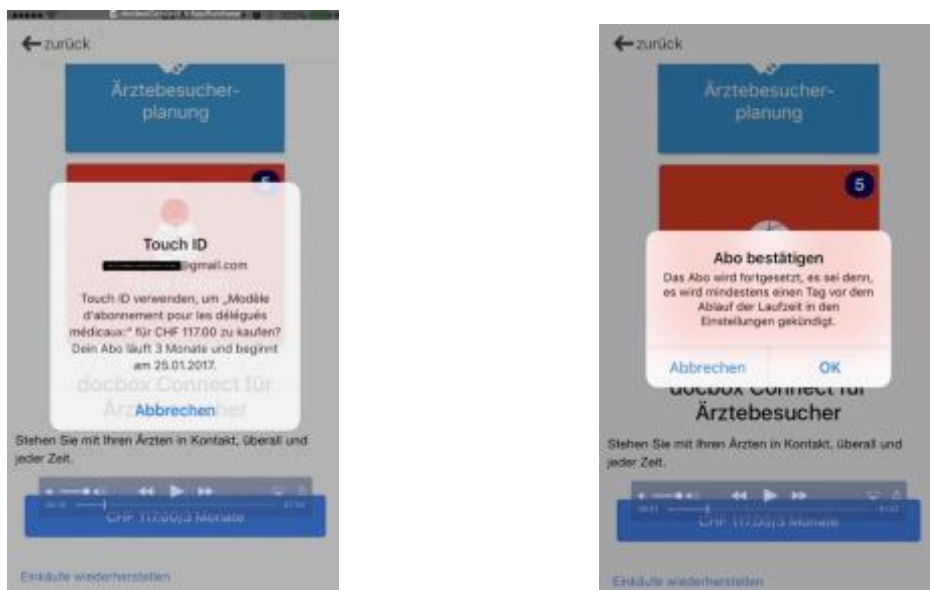


iOS– docbox Connect für Ärztebesucher über den in-App Purchase kaufen

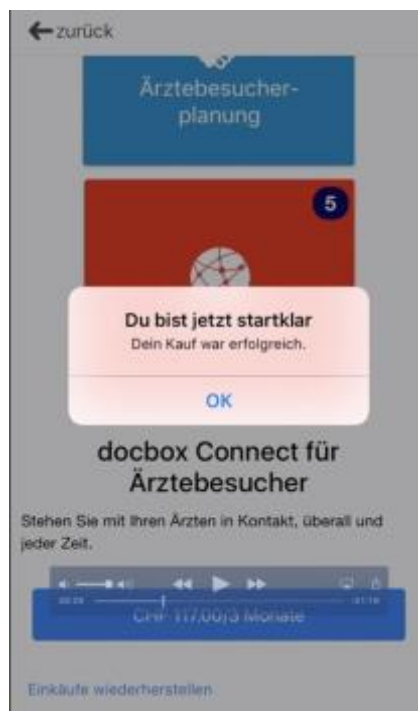
Klicken Sie auf eine Kachel, scrollen Sie nach unten und klicken Sie auf den blauen Knopf „CHF 117.00/3 Monate“.



Geben Sie Ihr Passwort für Ihre Apple ID ein oder verwenden Sie Ihre Touch ID zur Identifikation. Bestätigen Sie das Abo, indem Sie auf „OK“ klicken.

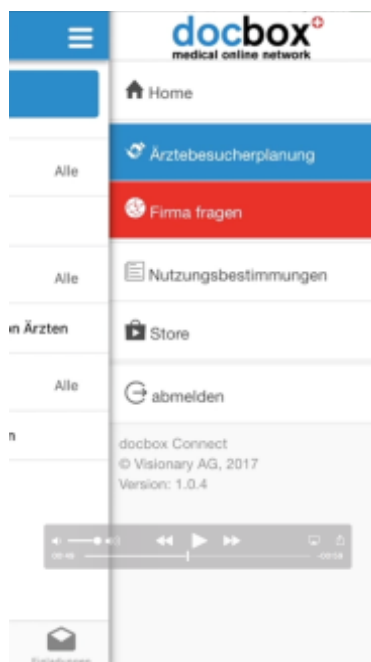


Bestätigen Sie Ihren Kauf nochmals mit Klick auf „OK“.



iOS– docbox Connect Abo kündigen

Klicken Sie auf „Store“ im Menu Ihrer docbox Connect-App. Klicken Sie auf „Meine Abos anzeigen“.



Der Apple Store öffnet sich. Klicken Sie auf „Abo kündigen“ und bestätigen Sie die Kündigung nochmals mit Klick auf „Bestätigen“.

