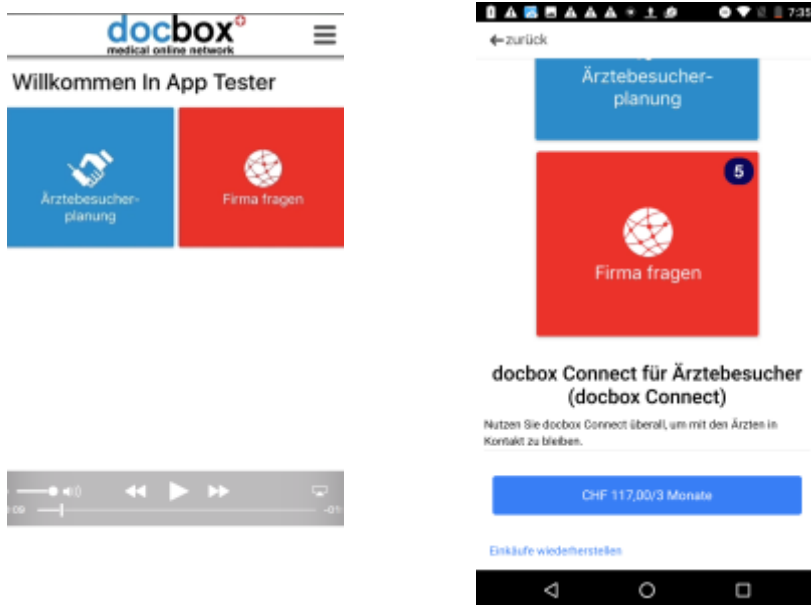
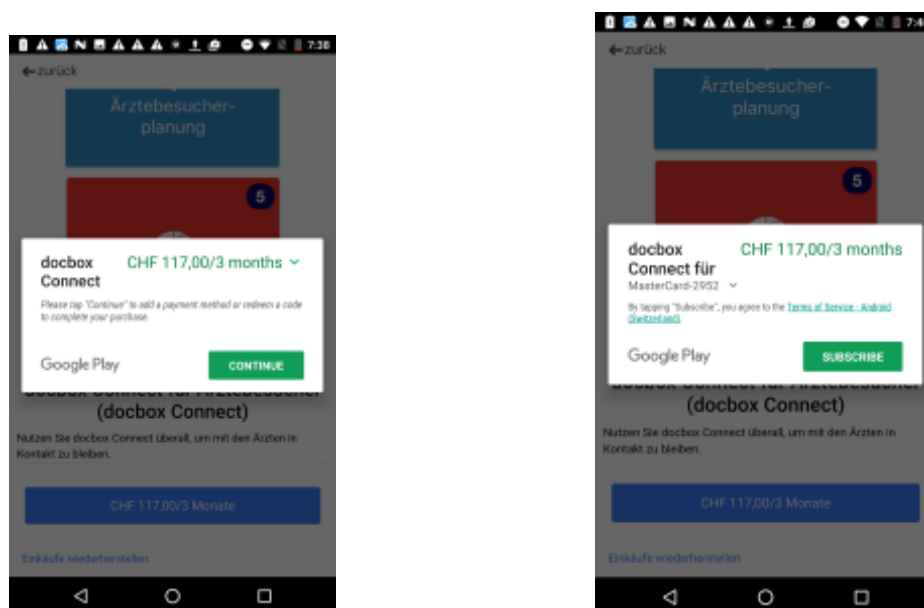


Android – docbox Connect für Ärztebesucher über den in-App Purchase kaufen

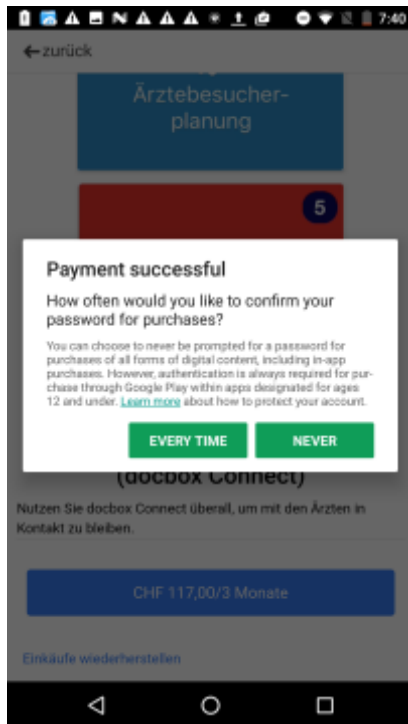
Klicken Sie auf eine Kachel, scrollen Sie nach unten und klicken Sie auf den blauen Knopf „CHF 117.00/3 Monate“.



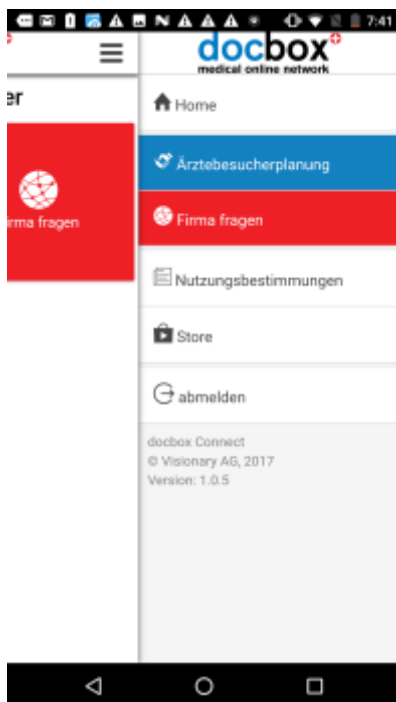
Bestätigen Sie den Betrag mit Klick auf „Continue“ und danach mit „Subscribe“:



Die Bezahlung erfordert ggf. die Eingabe Ihres Google Play Passwortes. Sie erhalten eine Zahlungsbestätigung angezeigt.




Die Store-Seite wird über das Menu in docbox Connect wieder angezeigt, es stehen jedoch keine Funktionen mehr zur Verfügung.



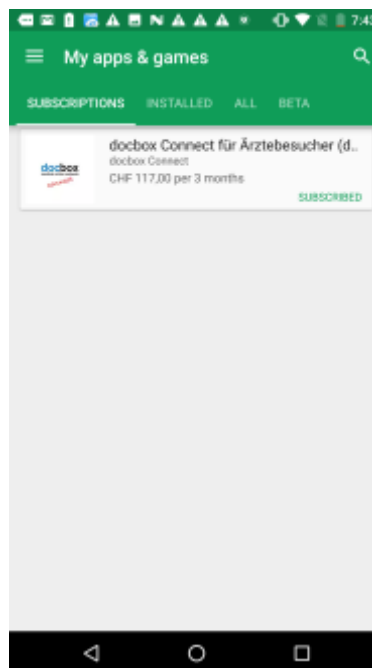
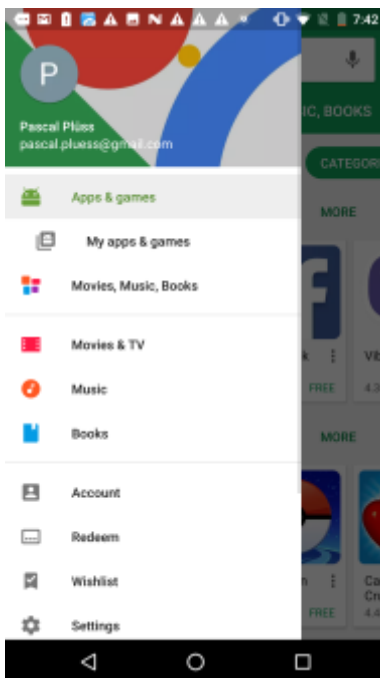
Android – docbox Connect Abo kündigen

Das Abo kann nur direkt über den Play Store gekündigt werden. Google hat leider keine Möglichkeit vorgesehen, dies über die App zu ermöglichen.

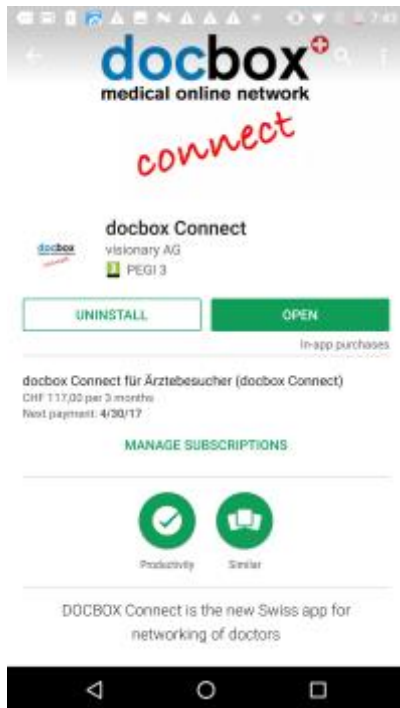
Öffnen Sie Ihren Play Store und klicken Sie auf das Menü oben Links in der Suche



Wählen Sie im Menü „My apps & games“. Auf der Seite „Subscriptions“ sehen Sie das Abo für docbox Connect. Klicken Sie auf den Eintrag



Klicken Sie auf den Link „Manage Subscriptions“



Klicken Sie auf „Cancel“ und bestätigen Sie mit „Cancel Subscription“.

